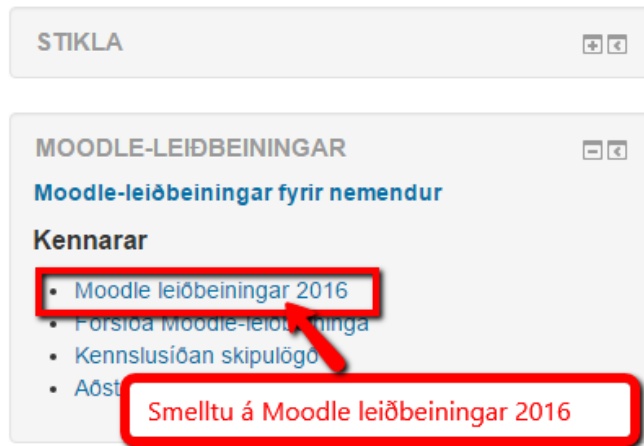


Nýr leiðbeingavefur fyrir kennara hefur verið tekinn í gagnið. Vefurinn er inni í Moodlekerfi Háskóla Íslands og notendur þurfa að **innrita sig sem nemendur** til að sjá innihaldið. Vefurinn er opinn bæði fyrir notendur **innan HÍ sem utan**.

Innritun notanda innan HÍ (með Uglu notandanafn og lykilorð):

1. Smelltu á „**Moodle leiðbeiningar 2016**“ í blokkinni „Moodle leiðbeiningar“ á forsíðu HÍ Moodle (<https://moodle.hi.is/>)

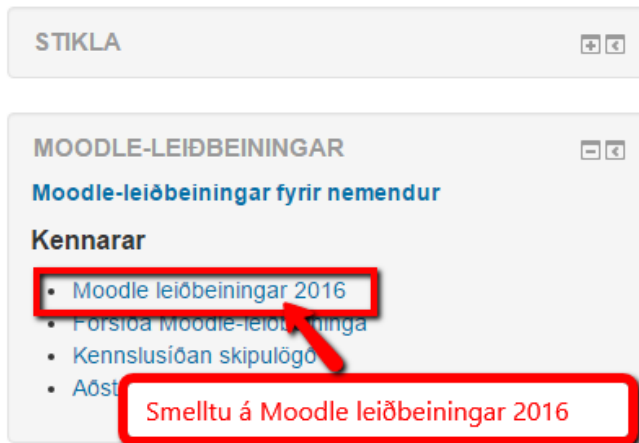


2. Smelltu á hnappinn „**Innritaðu mig**“ undir „**Sjálfinnritun (Nemandi)**“.



Innritun notanda utan HÍ (ekki með Uglu notandanafn og lykilorð):

1. Smelltu á „**Moodle leiðbeiningar 2016**“ í blokkinni „Moodle leiðbeiningar“ á forsiðu HÍ Moodle (<https://moodle.hi.is/>). Nýr gluggi opnast „**Moodle login frá Uglu**“.



STIKLA

MOODLE-LEIÐBEININGAR

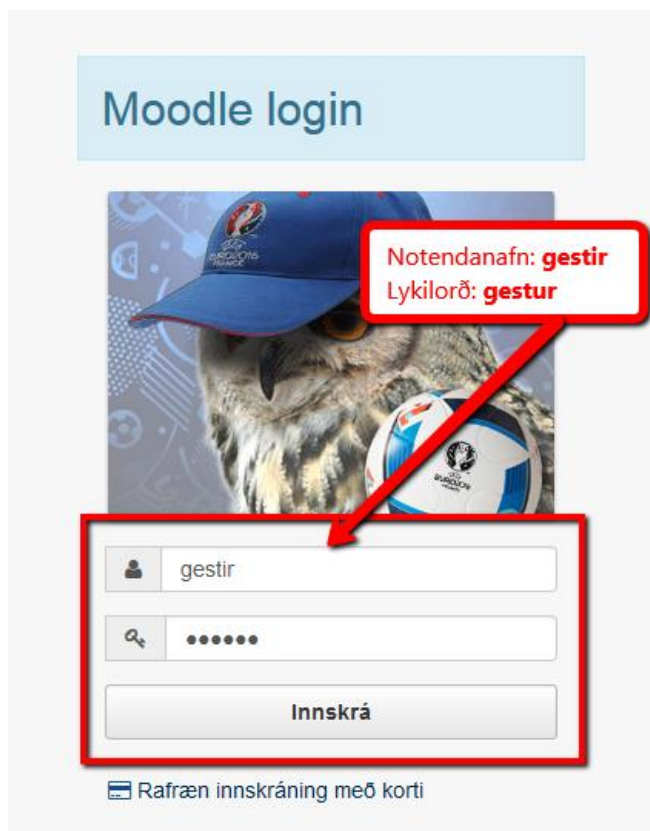
Moodle-leiðbeiningar fyrir nemendur

Kennarar

- Moodle leiðbeiningar 2016
- Forsíða Moodle-leiðbeininga
- Kennslusíðan skipulögu
- Aðst

Smelltu á Moodle leiðbeiningar 2016

2. Notandanafnið er: **gestir** og lykilorðið er **gestur**. Smelltu svo á hnappinn „**Innskrá**“.



Moodle login

Notandanafn: **gestir**
Lykilorð: **gestur**

gestir

.....

Innskrá

Rafræn innskráning með korti



Er að sækja Moodle síðu